

# 31 травня – Всесвітній день без тютюну



В цілому по Україні кількість населення, яке курить, за останній рік зменшилась на **3,1%** і у 2017 році склала **6,3 млн. осіб** або **18,7%** населення старше 12 років

Регіони країни з найбільшою часткою курців

Регіони країни з найменшою часткою курців

	2016	2017
Кіровоградська	22,3%	23,9%
Дніпропетровська	25,0%	23,8%
Полтавська	18,4%	23,1%

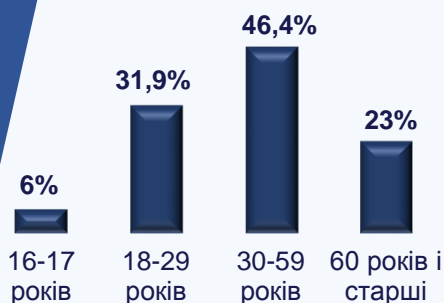


	2016	2017
Київська	14,7%	11,5%
Івано-Франківська	15,7%	13,4%
Вінницька	16,2%	13,8%
Волинська	16,5%	13,8%

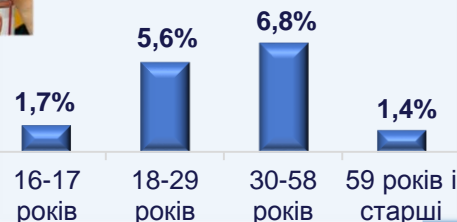
## Розподіл курців країни за віком та статтю у 2017 році

(до усього населення відповідного віку та статті)

ЧОЛОВІКИ



ЖІНКИ

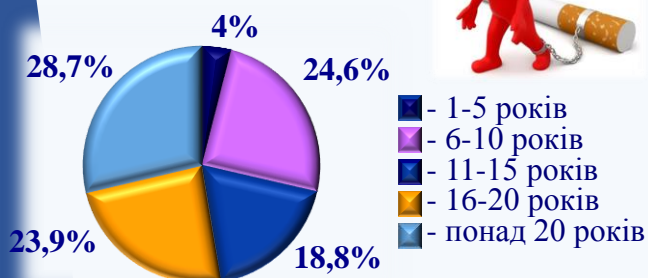


Кількість населення Івано-Франківської області, яке курить, у 2017 році склала **157 тис. осіб**

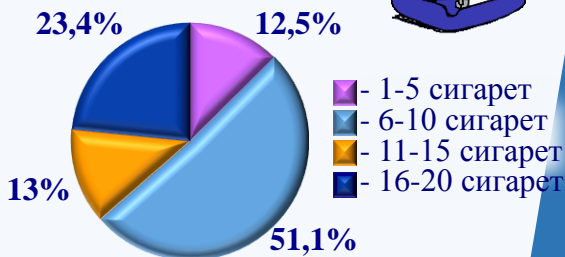
За останні сім років кількість таких осіб зменшилась на **27,7%**

## Розподіл населення області у віці 12 років і старшому, яке курить

за тривалістю куріння



за кількістю вичурених сигарет за добу



1,4% грошових коштів зникають із бюджету середньостатистичної сім'ї області разом з димом сигарет

Частка тютюнових виробів в роздрібному товарообороті підприємств області серед продовольчих товарів у 2017 році склала **10%**

У розрахунку на одну особу **208 гривень**